

WOHNMOBILGARAGEN

VON KEMMLER



NEU

Raum für Ihre Abenteuer.

IHR HEIM AUF RÄDERN

VERDIENT DEN BESTEN SCHUTZ

Kemmler – Ihr zuverlässiger Partner für hochwertige Garagen und Wohnmobilgaragen – immer nach Wunsch, ob Standard oder individuell.

Als traditionsreicher Hersteller von Betonfertiggaragen ist Kemmler seit vielen Jahren bekannt für außergewöhnliche Qualität, lange Haltbarkeit und individuelle Lösungen. Unsere Erfahrung und Expertise in der Fertigung von Betongaragen setzen wir nun auch in der Entwicklung einer ganz besonderen Produktlinie um: Wohnmobilgaragen, die speziell auf die Bedürfnisse von Wohnmobilbesitzern abgestimmt sind.

Ein Wohnmobil ist mehr als nur ein Fahrzeug – es ist Ihr Heim auf Rädern, ein Ort der Erholung, Abenteuer und Unabhängigkeit. Es begleitet Sie zu den schönsten Orten und schenkt Ihnen Freiheit und Flexibilität. Umso wichtiger ist es, dieses wertvolle Stück Mobilität in sicheren Händen zu wissen. Unsere Wohnmobilgaragen bieten

genau den Schutz, den Ihr Fahrzeug verdient – und zwar nicht nur vor Regen, Schnee oder Sonne, sondern auch vor Diebstahl und Vandalismus.

Mit unserer langjährigen Erfahrung als Marktführer im Bereich der Betonfertiggaragen bieten wir Ihnen maßgeschneiderte Lösungen, die perfekt auf Ihr Wohnmobil abgestimmt ist. So stellen Sie sicher, dass Ihr Fahrzeug jederzeit sicher, trocken und geschützt untergebracht ist. Unsere Garagen sind nicht nur funktional, sondern auch besonders widerstandsfähig gegen die Witterungsbedingungen, die wir in Mitteleuropa erleben – und das über viele Jahre hinweg.

Ganz gleich, ob Sie Ihr Wohnmobil für den Winter einlagern oder es vor dem nächsten Abenteuer sicher unterstellen möchten – eine Wohnmobilgarage von Kemmler garantiert Ihnen jederzeit eine komfortable und sichere Lösung.

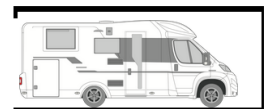
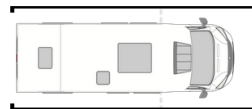
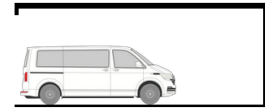
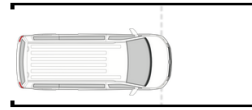


ABMESSUNGEN

LÄNGE	BREITE	HÖHE
6,0 m	3,46 m	3,46 m
6,5 m	Durchfahrtsbreite	Durchfahrtshöhe
7,0 m	(3,04 m)	(3,00 m)*
7,5 m		
8,0 m		3,58 m
8,5 m		Durchfahrtshöhe
9,0 m		(3,12 m)*
9,5 m		
10,0 m	<i>Bis Länge 7,00 m einteilige Lösung</i>	
10,5 m	<i>ab Länge 7,50 m zweiteilige Lösung.</i>	
11,0 m		
11,5 m	<i>*Die angegebene Durchfahrtshöhe ergibt sich</i>	
12,0 m	<i>in Verbindung mit dem Torantrieb.</i>	

BEISPIEL

B 3,50 x L 8,50 x H 3,50 m





Auszeichnungen, die uns freuen und anspornen, immer den entscheidenden Schritt voraus zu sein.



reddot design award



Beton Kemmler GmbH · Rittweg 35 · 72070 · Tübingen-Hirschau
 Tel. 0 70 71 / 7 06 - 333 · info@kemmler-garage.de · www.kemmler-garage.de

